



# Les Français et les vacances de mai

Avril 2018

*“opinionway*

15 place de la République 75003 Paris



**ESOMAR**  
member



**Frédéric Micheau**

Directeur des études d'opinion

Directeur de département

Tel: 01 81 81 83 00

[fmicheau@opinion-way.com](mailto:fmicheau@opinion-way.com)

# “ LA MÉTHODOLOGIE

*“opinionway*



# La méthodologie



Echantillon de **1016 personnes** représentatif de la population française âgée de 18 ans et plus.

L'échantillon a été constitué selon **la méthode des quotas**, au regard des critères de sexe, d'âge, de catégorie socioprofessionnelle, de catégorie d'agglomération et de région de résidence.



L'échantillon a été interrogé par **questionnaire auto-administré en ligne sur système CAWI** (Computer Assisted Web Interview).



Les interviews ont été réalisées du **4 au 5 avril 2018**.

*Pour les remercier de leur participation, les panélistes ont touché des incentives ou ont fait un don à l'association proposée de leur choix.*



OpinionWay a réalisé cette enquête en appliquant les procédures et règles de la **norme ISO 20252**.



Les résultats de ce sondage doivent être lus en tenant compte des **marges d'incertitude** : 1,5 à 3 points au plus pour un échantillon de 1000 répondants.

**Toute publication totale ou partielle doit impérativement utiliser la mention complète suivante :**

**« Sondage OpinionWay pour Homair »**

**et aucune reprise de l'enquête ne pourra être dissociée de cet intitulé.**



# Le profil des personnes interrogées

Population française âgée de 18 ans et plus.

**Source : INSEE, Bilan démographique 2015.**



	Sexe	%
	Hommes	48%
	Femmes	52%



	Age	%
	18-24 ans	10%
	25-34 ans	16%
	35-49 ans	25%
	50-64 ans	25%
	65 ans et plus	24%



	Région	%
	Ile-de-France	18%
	Nord ouest	24%
	Nord est	22%
	Sud ouest	11%
	Sud est	25%



	Activité professionnelle	%
	Agriculteurs	1%
	<b>Catégories socioprofessionnelles supérieures</b>	<b>26%</b>
	Artisans / Commerçants / Chefs d'entreprise	3%
	Professions libérales / Cadres	9%
	Professions intermédiaires	14%
	<b>Catégories populaires</b>	<b>30%</b>
	Employés	17%
	Ouvriers	13%
	<b>Inactifs</b>	<b>43%</b>
	Retraités	26%
	Autres inactifs	17%



	Taille d'agglomération	%
	Une commune rurale	24%
	De 2000 à 19 999 habitants	17%
	De 20 000 à 99 999 habitants	13%
	100 000 habitants et plus	30%
	Agglomération parisienne	16%

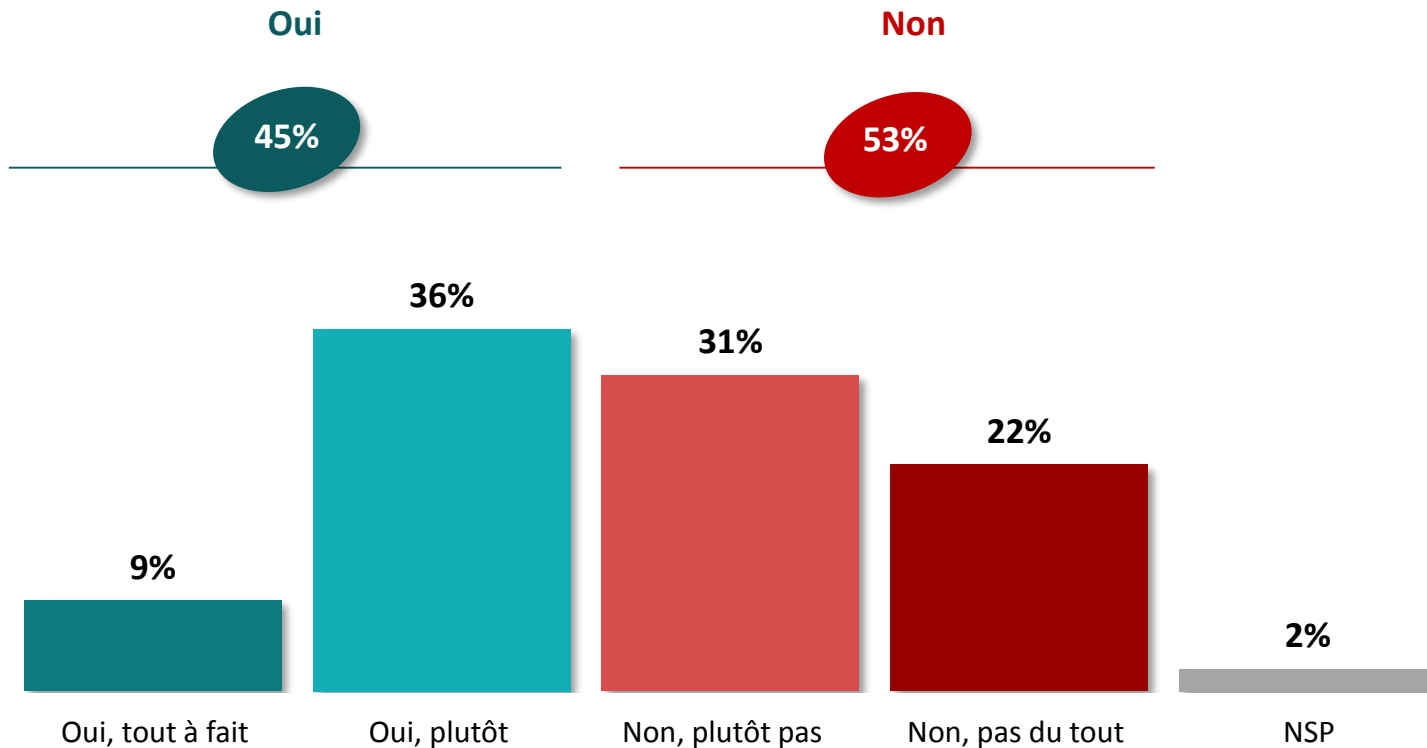


# LES RÉSULTATS



# La sensation d'être en vacances au mois de mai en raison des jours fériés et des ponts

Q. Au mois de mai, avec les nombreux ponts et jours fériés, vous sentez-vous un peu en vacances ?





# La sensation d'être en vacances au mois de mai en raison des jours fériés et des ponts

Q. Au mois de mai, avec les nombreux ponts et jours fériés, vous sentez-vous un peu en vacances ?

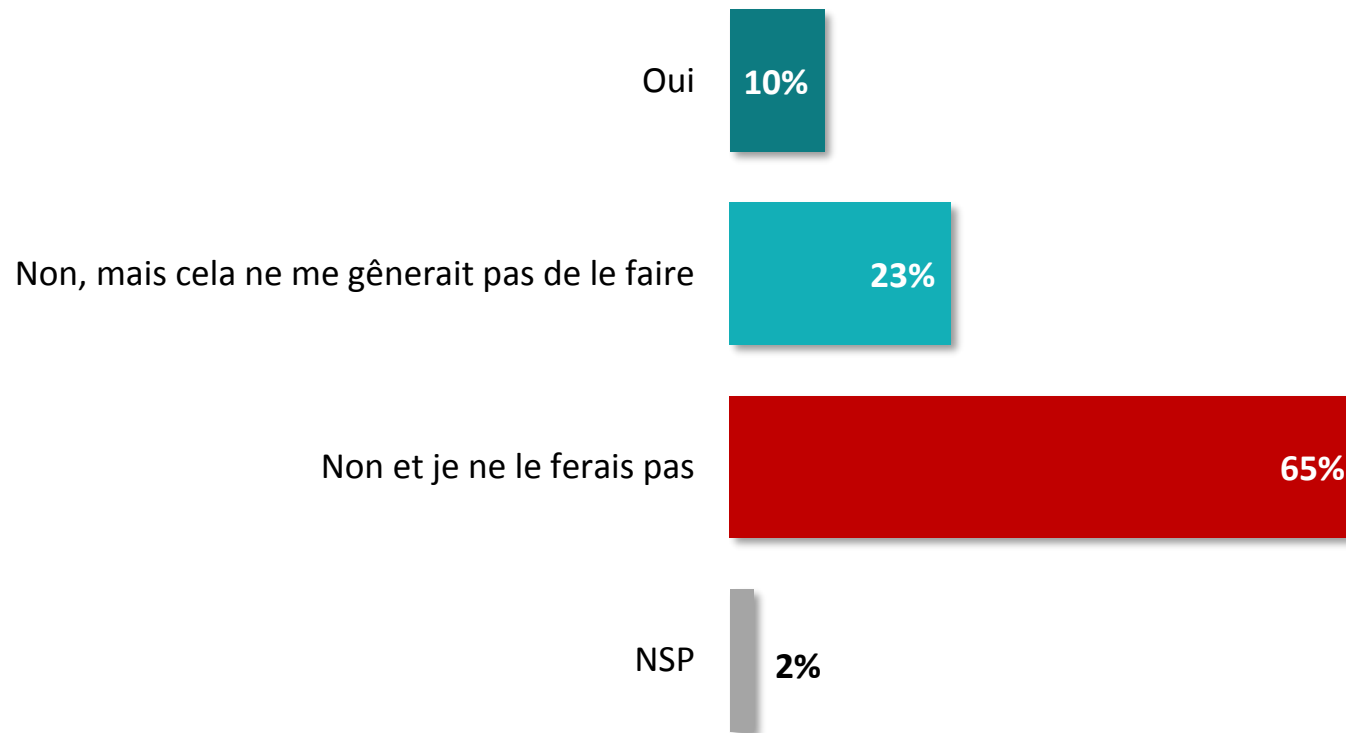


	Sexe		Age					Statut				Région		
	% TOTAL	Homme	Femme	18-24 ans	25-34 ans	35-49 ans	50-64 ans	65 ans et +	Actif	...CSP+	...CSP-	Inactif	IDF	Province
<b>Sous-Total Oui</b>	<b>45%</b>	<b>42%</b>	<b>47%</b>	<b>57%</b>	<b>54%</b>	<b>45%</b>	<b>42%</b>	<b>36%</b>	<b>49%</b>	<b>48%</b>	<b>48%</b>	<b>39%</b>	<b>46%</b>	<b>44%</b>
...Oui, tout à fait	9%	8%	10%	9%	14%	8%	11%	5%	11%	9%	11%	7%	8%	9%
...Oui, plutôt	36%	34%	37%	48%	40%	37%	31%	31%	38%	39%	37%	32%	38%	35%
<b>Sous-Total Non</b>	<b>53%</b>	<b>55%</b>	<b>51%</b>	<b>38%</b>	<b>43%</b>	<b>54%</b>	<b>57%</b>	<b>62%</b>	<b>49%</b>	<b>48%</b>	<b>51%</b>	<b>59%</b>	<b>51%</b>	<b>54%</b>
...Non, plutôt pas	31%	32%	30%	31%	24%	31%	36%	31%	31%	34%	29%	31%	34%	30%
...Non, pas du tout	22%	23%	21%	7%	19%	23%	21%	31%	18%	14%	22%	28%	17%	24%



# L'absentéisme scolaire au mois de mai en raison des départs en week-end

Q. Vous est-il déjà arrivé de faire rater des jours d'école à vos enfants au mois de mai pour partir en week-end ?







# L'absentéisme scolaire au mois de mai en raison des départs en week-end

Q. Vous est-il déjà arrivé de faire rater des jours d'école à vos enfants au mois de mai pour partir en week-end ?

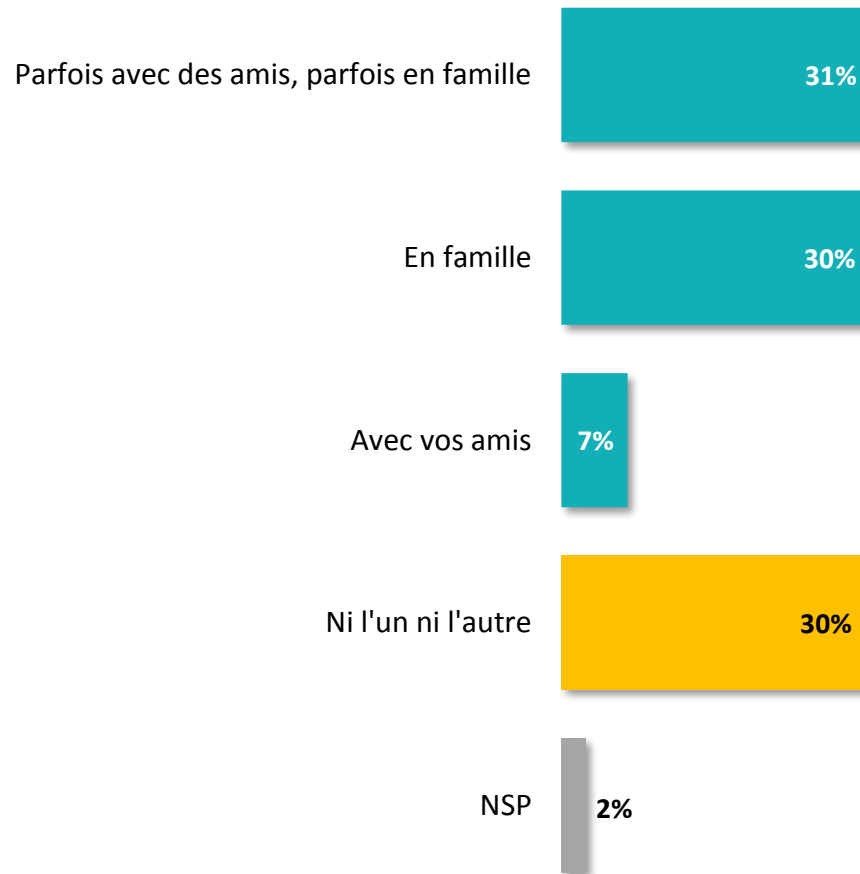


	% TOTAL	Sexe		Age					Statut			Région		Enfants de moins de 18 ans au sein du foyer	
		Homme	Femme	18-24 ans	25-34 ans	35-49 ans	50-64 ans	65 ans et +	CSP+	CSP -	Inactif	IDF	Province	Oui	Non
Oui	<b>10%</b>	7%	12%	15%	11%	13%	9%	5%	10%	12%	8%	10%	10%	16%	7%
...Non, mais cela ne me gênerait pas de le faire	<b>23%</b>	22%	23%	32%	37%	27%	18%	10%	22%	35%	15%	20%	23%	33%	19%
...Non et je ne le ferais pas	<b>65%</b>	67%	64%	47%	49%	58%	71%	83%	63%	52%	75%	66%	65%	50%	71%



# Les personnes avec qui on souhaite partir en week-end au mois de mai

Q. Le mois de mai est-il pour vous le mois idéal pour partir en week-end... ?





# Les personnes avec qui on souhaite partir en week-end au mois de mai

Q. Le mois de mai est-il pour vous le mois idéal pour partir en week-end... ?

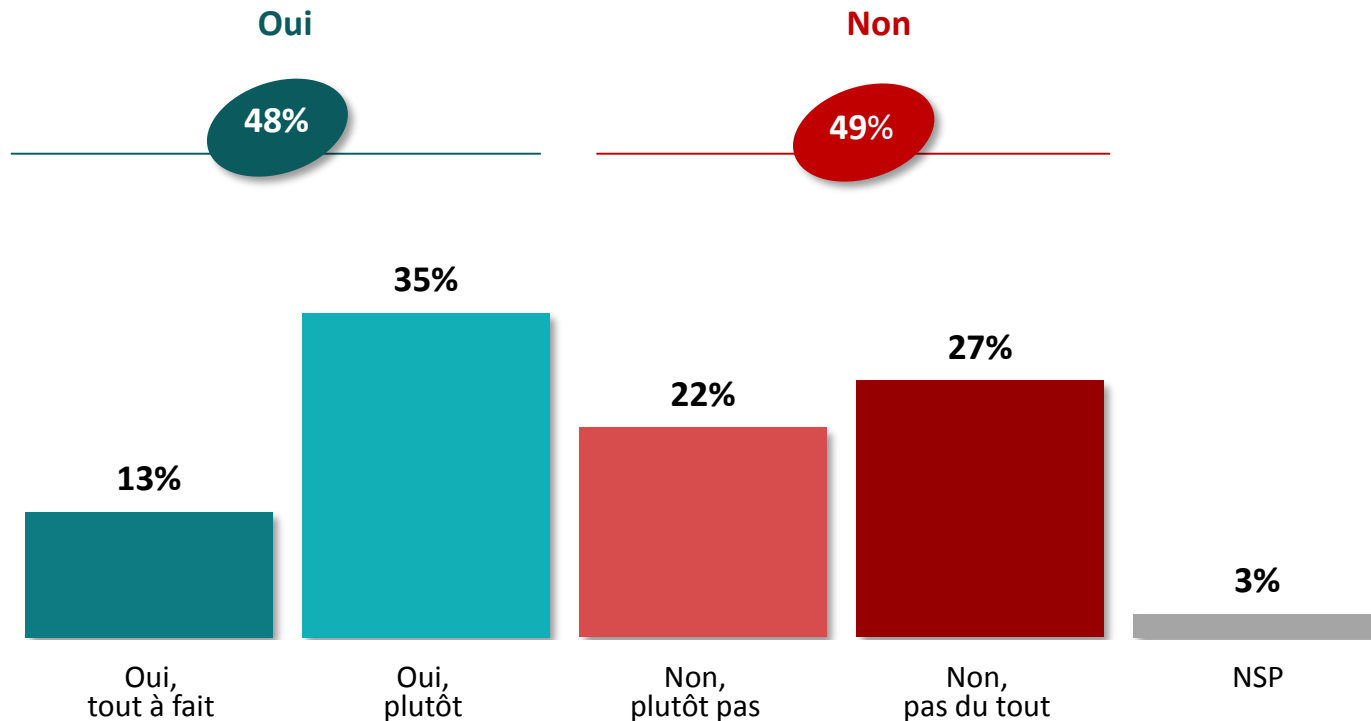


	% TOTAL	Sexe		Age					Statut			Région	
		Homme	Femme	18-24 ans	25-34 ans	35-49 ans	50-64 ans	65 ans et +	CSP+	CSP -	Inactif	IDF	Province
Parfois avec des amis, parfois en famille	<b>31%</b>	30%	31%	34%	33%	30%	31%	28%	31%	34%	28%	31%	31%
En famille	<b>30%</b>	31%	30%	24%	35%	37%	32%	22%	32%	35%	27%	27%	31%
Avec vos amis	<b>7%</b>	7%	7%	20%	5%	5%	6%	4%	8%	7%	6%	9%	6%
Ni l'un ni l'autre	<b>30%</b>	29%	31%	14%	23%	26%	30%	45%	23%	24%	37%	31%	30%



# L'envie de découvrir ou redécouvrir une expérience de vacances proche de la nature au mois de mai

Q. Au mois de mai, pouvez-vous être tenté de découvrir ou redécouvrir l'expérience de vacances au plus proche de la nature, en « bungalow », en « cottage » ou en « mobil-home » par exemple ?





# L'envie de découvrir ou redécouvrir une expérience de vacances proche de la nature au mois de mai

Q. Au mois de mai, pouvez-vous être tenté de découvrir ou redécouvrir l'expérience de vacances au plus proche de la nature, en « bungalow », en « cottage » ou en « mobil-home » par exemple ?

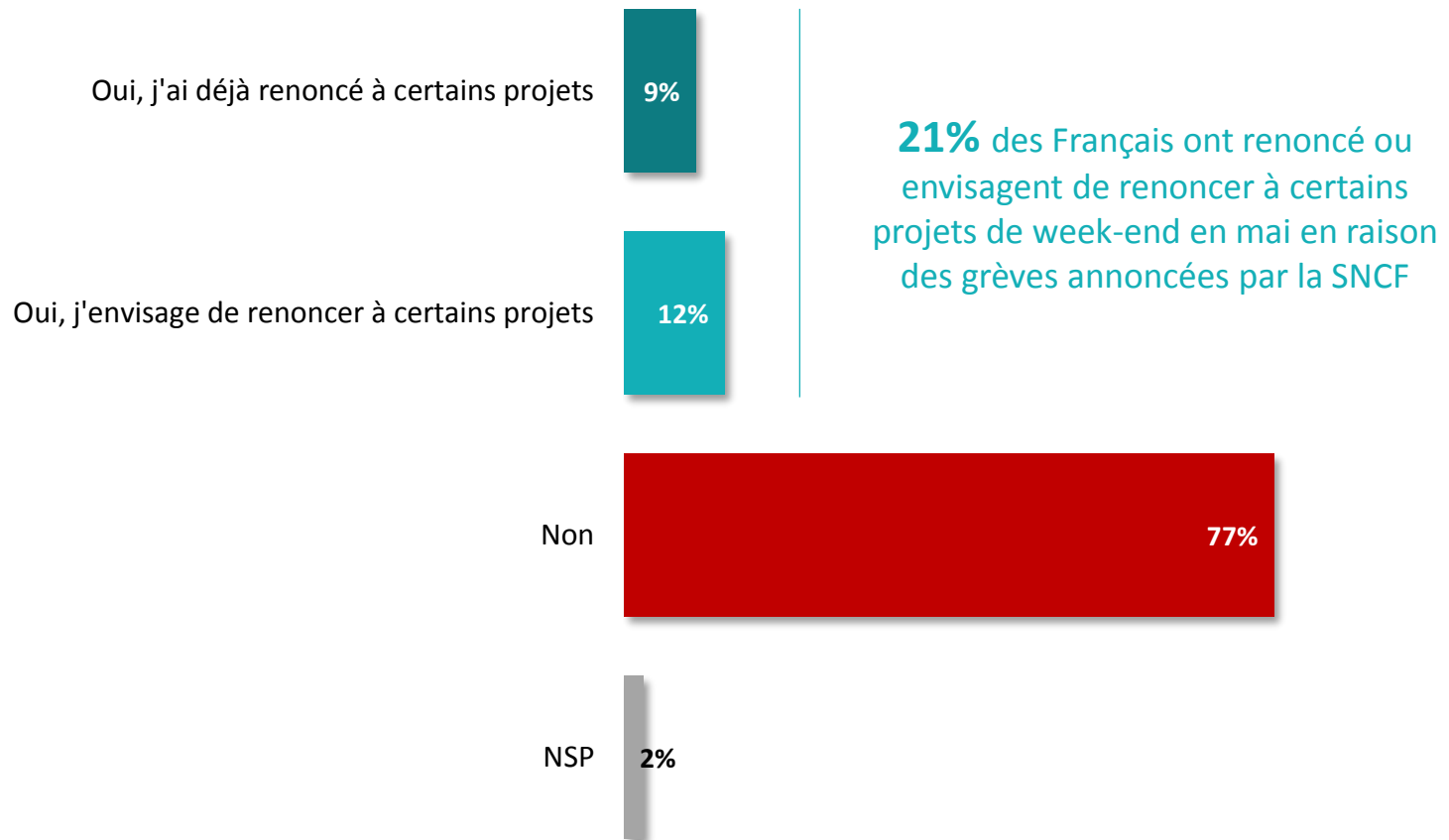
  
1016  
personnes

	% TOTAL	Sexe		Age					Statut			Région	
		Homme	Femme	18-24 ans	25-34 ans	35-49 ans	50- 64 ans	65 ans et +	CSP+	CSP -	Inactif	IDF	Province
<b>Sous-Total Oui</b>	<b>48%</b>	<b>45%</b>	<b>51%</b>	<b>68%</b>	<b>57%</b>	<b>50%</b>	<b>48%</b>	<b>32%</b>	<b>53%</b>	<b>54%</b>	<b>41%</b>	<b>44%</b>	<b>49%</b>
...Oui, tout à fait	13%	13%	14%	24%	20%	14%	12%	6%	13%	19%	11%	7%	15%
...Oui, plutôt	35%	32%	37%	44%	37%	36%	36%	26%	40%	35%	30%	37%	34%
<b>Sous-Total Non</b>	<b>49%</b>	<b>52%</b>	<b>48%</b>	<b>27%</b>	<b>40%</b>	<b>48%</b>	<b>50%</b>	<b>67%</b>	<b>44%</b>	<b>44%</b>	<b>57%</b>	<b>54%</b>	<b>48%</b>
...Non, plutôt pas	22%	23%	22%	16%	23%	23%	20%	26%	19%	25%	22%	23%	22%
...Non, pas du tout	27%	29%	26%	11%	17%	25%	30%	41%	25%	19%	35%	31%	26%



# L'effet des grèves annoncées par la SNCF sur les départs en week-end au mois de mai

Q. Cette année, les grèves annoncées par la SNCF, remettent-elles en cause un ou plusieurs de vos week-ends ?





# L'effet des grèves annoncées par la SNCF sur les départs en week-end au mois de mai

Q. Cette année, les grèves annoncées par la SNCF, remettent-elles en cause un ou plusieurs de vos week-ends ?



	% TOTAL	Sexe		Age					Statut			Région	
		Homme	Femme	18-24 ans	25-34 ans	35-49 ans	50-64 ans	65 ans et +	CSP+	CSP -	Inactif	IDF	Province
<b>Sous-Total Oui</b>	<b>21%</b>	<b>19%</b>	<b>22%</b>	<b>39%</b>	<b>20%</b>	<b>21%</b>	<b>16%</b>	<b>18%</b>	<b>21%</b>	<b>17%</b>	<b>21%</b>	<b>29%</b>	<b>19%</b>
...Oui, j'ai déjà renoncé à certains projets	9%	7%	10%	16%	9%	11%	6%	6%	7%	10%	7%	14%	8%
...Oui, j'envisage de renoncer à certains projets	12%	12%	12%	23%	11%	10%	10%	12%	14%	7%	14%	15%	11%
<b>Non</b>	<b>77%</b>	<b>77%</b>	<b>77%</b>	<b>55%</b>	<b>76%</b>	<b>77%</b>	<b>83%</b>	<b>81%</b>	<b>75%</b>	<b>81%</b>	<b>78%</b>	<b>69%</b>	<b>79%</b>



*“opinionway*

15 place de la République 75003 Paris

*« Rendre le monde intelligible pour agir aujourd’hui et imaginer demain. »*